



CULTURA

DIVERSIÓN

DEPORTE

MULTIAVENTURA

ELCHE

ESCOLARES

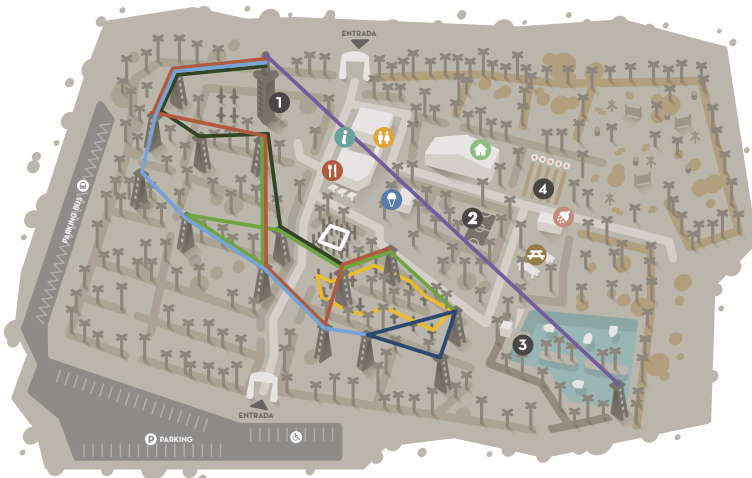


¡EXCURSIÓN EN ALTURA GUIADA POR MONITORES!

A la llegada al parque, a cada grupo se le asigna un/a monitor/a, que estará a cargo de los alumnos/as desde que llegan hasta que se marchan.

Multiaventura Elche está ubicado en un entorno natural de 40.000m² declarado Patrimonio de la Humanidad por la Unesco.

Es el lugar ideal para que los alumnos/as se diviertan y descubran nuevas situaciones y desarrollen sus habilidades deportivas (equilibrio, psicomotricidad, coordinación...), así como la enseñanza del deporte en un entorno diferente.



- | | | | |
|---|----------------------|-------------------|-----------------------|
| ○ CIRCUITO INFANTIL | ● CIRCUITO JUNIOR | ● CIRCUITO CADETE | ●●● CIRCUITO SENIOR |
| i INFORMACIÓN | ♻️ ASEOS | 🍽️ RESTAURANTE | 🚿 DUCHAS / VESTUARIOS |
| 🏠 ZONA DE EVENTOS Y CARPA | 🧊 CASETA DE HELADOS | 🍷 MERENDEROS | 🅑 PARKING GRATUITO |
| 1 TRIACTION TOWER: ESCALADA, CAÍDA LIBRE Y TIROLINA | 2 PISTA MULTIDEPORTE | 3 EMBARCADERO | |
| 4 TIRO CON ARCO | | | |

TALLERES DIDÁCTICOS

¡RÍE Y APRENDE CON NUESTROS TALLERES CULTURALES

Conoce la ciudad de Elche

El objetivo de estos talleres es dar a conocer la ciudad de Elche, su historia, costumbres y cultura. Familiarizar a los niños/as con las palmeras, bien tanpreciado en nuestra ciudad. Enseñarles sus cuidados, la poda, el trenzado de la palma, así como el método de riego tradicional. El enclave único de nuestro parque multiaventura, nos hace contar con más de 700 palmeras en nuestro recinto, declarado Patrimonio de la Humanidad por la UNESCO.



ACTIVIDADES





CIRCUITOS MULTIAVENTURA Obstáculos en altura

7 circuitos deportivos que combinan más de 120 tipos de obstáculos y distribuidos en distintas alturas. Puentes tibetanos, troncos de equilibrio, escaleras indias, puentes himalayos, troncos móviles, tirolinas... El lugar ideal donde poner a prueba su habilidad y resistencia física y mental.



CIRCUITO INFANTIL P4, P5, 1º y 2º de primaria

Creado para la diversión de los más peques. Un primer contacto con el deporte de aventura al aire libre.



CIRCUITO JUNIOR 1º, 2º, 3º, 4º, 5º y 6º de primaria

16 tótems, tirolinas y un sinfín de obstáculos a más de 1 metro del suelo. ¡Diversión asegurada!



CIRCUITO CADETE 1º y 2º de ESO

El circuito de los valientes con 3 niveles de altura, desde 7 m. hasta los 11 m.



CIRCUITO SENIOR 3º y 4º de ESO y 1º y 2º de BAT

¡Un reto de los grandes! Diversión y superación con gran final en la Triaction Tower y su tirolina de 250m.



ACTIVIDADES COMPLEMENTARIAS Para todos los gustos

Zona de **tiro con arco** con 6 calles, la famosa **Triaction Tower** que combina **rocódromo**, **caída libre** y una **tirolina gigante** de 22m. de altura y 250m. de vuelo; **lago navegable**, **tirolinas** conectadas entre sí, **pista multideporte** y **dinámicas** 100% aventureras.



TRIACTION TOWER A partir de 8 años

Rocódromo, caída libre, escalada y tirolina de 250m de vuelo.



TIRO CON ARCO A partir de 6 años

Zona de tiro con arco profesional con 6 calles adaptadas a todas las edades.



EMBARCADERO A partir de 2 años

2.000m² para que peques y mayores naveguen con barcas de remo.



TIROLINAS A partir de 8 años


Gran variedad de tirolinas en diferentes alturas conectadas entre sí.



PISTA MULTIDEPORTE A partir de 2 años

Zona dedicada a dinámicas de grupos, deportes de equipo, etc.


OPCIONES DE SALIDA



¿CÓMO REALIZO LA RESERVA?

Puede realizar su reserva vía mail escribiendo a: reservas@multiaventuraelche.com,
vía telefónica llamando al 965 995 012 o vía WhatsApp al 602 293 873.

**Mínimo 25 escolares.



UNA SALIDA “DE 10”

Para poder ofertar una experiencia repleta de adrenalina y diversión, ofrecemos un sistema de seguridad de máxima garantía, así como monitores especializados, los cuales se encargan en todo momento del cuidado de los niños/as y que sabrán exprimir las actividades y todos los beneficios socioeducativos para el disfrute del alumnado.

Si eliges venir...

La tarifa es...

Temporada baja <i>De SEPTIEMBRE a MARZO (incluidos)</i>	Salida de 4 horas: 16 €/por persona
	Salida de 6 horas: 21 €/por persona
Temporada alta <i>De ABRIL a JUNIO (incluidos)</i>	Salida de 4 horas: 17,5 €/por persona
	Salida de 6 horas: 23 €/por persona

IVA incluido

Por cada 20 alumnos/as: almuerzo/comida gratis para un/a profesor/a.

En la “Salida de 4 horas” no está incluido el tiempo de estancia para que los/as niños/as coman.

En la “Salida de 6 horas” sí se contempla durante las actividades el tiempo para que los/as niños/as coman (la comida no está incluida, deberán traer su pícnic)



Para más información

965 995 012

Av. de Travalón, 31, 03203 Elche (Alicante)
965 995 012 · info@multiaventuraelche.com

www.multiaventuraelche.com

